

Informations générales

Mont-Crosin

Accès par les transports publics

Devant la gare de Saint-Imier, prendre le bus 131 direction Tramelan jusqu'à l'arrêt «Mont-Crosin, restaurants». Depuis l'hôtel Vert-Bois, un sentier pédestre (25 min de marche) vous conduira au pavillon visiteurs de la centrale éolienne. Ce chemin est interdit à la circulation automobile.

Accès en voiture ou en car

Passer par Saint-Imier > Mont-Crosin, ou par Tavannes, Tramelan > Mont-Crosin pour rejoindre l'hôtel Vert-Bois. Depuis le parking, un sentier pédestre (25 min de marche) vous conduira au pavillon visiteurs de la centrale éolienne. Ce chemin est interdit à la circulation automobile.

Coordonnées GPS du parking

47°11'05" N, 7°02'10" E

Mont-Soleil

Accès par les transports publics

A partir de la gare CFF de Saint-Imier, direction centre-ville, suivre la signalisation jusqu'au funiculaire (env. 20 minutes à pied) qui vous emmènera en quatre minutes à Mont-Soleil. Depuis la station supérieure, 25 min de marche en montée jusqu'à la centrale solaire.

Accès en voiture

A Saint-Imier, continuer jusqu'à Mont-Soleil. Il est interdit de circuler en voiture sur le chemin qui conduit à la centrale solaire (env. 7 min à pied).

En car

Il n'y a pas d'accès routier direct à la centrale solaire par Saint-Imier – veuillez emprunter le funiculaire depuis Saint-Imier. Itinéraires directs possibles: par Tavannes, Tramelan > Les Breuleux > Le Cerneux-Veusil > Mont-Soleil ou par La Chaux-de-Fonds, La Chaux-d'Abel > Mont-Soleil. Depuis la route, le che-

min qui conduit à la centrale solaire est interdit à la circulation automobile (env. 7 min à pied).

Coordonnées GPS du parking






47°9'41" N, 6°59'12" E

Vêtements Mont-Crosin et Mont-Soleil

Veuillez porter des vêtements adaptés au temps et à la saison. Les centrales sont situées à 1250 mètres d'altitude.

Plan

Le nombre de places de parc étant limité, nous vous recommandons d'emprunter les transports publics.

-  Sentier pédestre
-  Route principale
-  Funiculaire
-  Chemin de fer
-  Sentier des Monts

Espace découverte Énergie

De Saint-Imier à Mont-Soleil/Mont-Crosin, l'Espace découverte Énergie vous propose une offre touristique variée pour des moments inoubliables. Promenade en char attelé, repas dans un restaurant traditionnel ou descente en trottinette dans la vallée – il y en a pour tous les goûts!

 Plus d'informations sur www.espacedecouverte.ch

